

# Rakuten WiFi Pocket 2c

クイックスタートガイド

**Rakuten** Mobile

製造元：ZTE Corporation  
No. 55, Hi-tech Road South, Shenzhen, P.R.China.

輸入元：ZTEジャパン株式会社  
東京都中央区晴海1-8-12  
晴海アイランドトリトンスクエアオフィスタワーZ棟32階

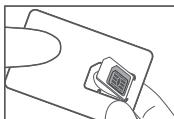
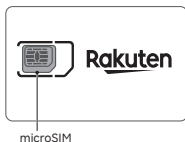
販売元：楽天モバイル株式会社

2021年9月 第2版発行  
楽天モバイル株式会社

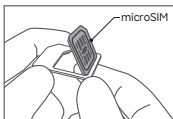
©Rakuten Mobile, Inc. All right reserved.

## SIMカードのご利用方法

本製品は楽天モバイルのSIMカードをセットして使用します。  
お送りしたSIMカードをmicroSIMのサイズに切り離してご利用ください。



標準SIM部分を後ろから  
押し上げて切り離してください



同様にmicroSIM部分を後ろから  
押し上げて切り離してください

※ microSIM以外のサイズで利用すると故障の原因となりますので、おやめください。

nanoSIMのサイズに切り離してしまった場合は、お電話でSIM交換のお手続きをお願いいたします。

電話番号：050-5434-4653

営業時間：9:00～20:00（年中無休）

電話対応のアドバイザーに「Rakuten WiFi Pocket 2CのSIMカードを開通前に破損したため交換希望」とお伝えください。

## 本書のご利用について

### ●ご利用上の注意事項……P.3

お使いになる人や、ほかの人への危害、財産への損害を未然に防ぐための内容を記載しています。ご使用前に必ずよくお読みのうえ、正しくお使いください。

使いはじめる手順はこちらの内容をご確認ください。

### ●ご利用の準備……P.28

モバイルルーターとして使うための準備について説明しています。

本書に記載の内容は予告なく変更されることがあります。最新版は楽天モバイルWebサイトをご参照ください。

#### 取扱説明書について

本製品の詳しい操作説明については、「取扱説明書」(PDF)をご参照ください。

Webからダウンロードいただけます。

<https://r10.to/hDEfdQ>



# ご利用上の注意事項

## 安全上のご注意

- ・ご使用の前に、この「安全上のご注意」をよくお読みのうえ、正しくお使いください。また、お読みになった後は大切に保管してください。
- ・ここに示した注意事項は、お使いになる人や、ほかの人への危害、財産への損害を未然に防ぐための内容を記載していますので、必ずお守りください。
- ・次の表示の区分は、表示内容を守らず、誤った使用をした場合に生じる危害や損害の程度を説明しています。



### 危険

この表示は、取り扱いを誤った場合、「死亡または重傷<sup>※1</sup>を負う危険が切迫して生じることが想定される」内容です。



### 警告

この表示は、取り扱いを誤った場合、「死亡または重傷<sup>※1</sup>を負う可能性が想定される」内容です。









### 注意

この表示は、取り扱いを誤った場合、「軽傷<sup>※2</sup>を負う可能性が想定される場合および物的損害<sup>※3</sup>の発生が想定される」内容です。

- ※1 重傷：失明・けが・やけど（高温・低温）・感電・骨折・中毒などで後遺症が残るもの、および治療に入院・長期の通院を要するものを指します。
- ※2 軽傷：治療に入院や長期の通院を要さない、けが・やけど（高温・低温）・感電などを指します。
- ※3 物的損害：家屋・家財および家畜・ペットなどにかかわる拡大損害を指します。

## ■ 禁止・強制の絵表示の説明

 禁止	禁止(してはいけないこと)を示す記号です。
 分解禁止	分解してはいけないことを示す記号です。
 水濡れ禁止	水がかかる場所で使用したり、水に濡らしたりしてはいけないことを示す記号です。
 濡れ手禁止	濡れた手で扱ってはいけないことを示す記号です。
 指示	指示に基づく行為の強制(必ず実行していただくこと)を示す記号です。
 電源プラグを抜く	電源プラグをコンセントから抜いていただくことを示す記号です。

## 本製品、USB Type-Cケーブル、SIMカードの取り扱いについて(共通)

### 危険



禁止

高温になる場所や熱のこもりやすい場所（火のそば、暖房器具のそば、こたつや布団の中、直射日光の当たる場所、炎天下の車内など）で使用、保管、放置しないでください。

火災、やけど、けが、感電などの原因となります。



禁止

電子レンジ、IH調理器などの加熱調理器、圧力釜などの高圧容器に入れたり、近くに置いたりしないでください。

火災、やけど、けが、感電などの原因となります。



禁止

砂や土、泥をかけたり、直に置いたりしないでください。また、砂などが付着した手で触れないでください。

火災、やけど、けが、感電などの原因となります。



禁止

水などの液体（飲料水、汗、海水、ペットの尿など）で濡れた状態では、充電しないでください。また、風呂場などの水に触れる場所では、充電しないでください。

火災、やけど、けが、感電などの原因となります。



禁止

本製品に強い圧力を加えたり、折損させたりしないでください。特に衣類のポケットに入れて持ち運ぶ場合は、ぶつかけたり、物に挟んだりしないでください。

内蔵電池の破損により、火災、やけど、けがなどの原因となります。

※ご注意ください例

- ・ズボンやスカートのポケットに入れた状態で座ったり、しゃがんだりする
- ・上着のポケットに入れた状態で、扉や自動車のドアに挟む
- ・ソファやベッド、布団など柔らかい物の上や、床の上で踏みつける
- ・電車やバスなどの座席シートに挟み込む



分解禁止

分解、改造をしないでください。

火災、やけど、けが、感電などの原因となります。



禁止

本製品の内蔵電池を取り外そうとしないでください。

火災、やけど、けがなどの原因となります。



禁止

本製品の背面カバーは取り外せません。取り外そうとしないでください。

火災、やけど、けがなどの原因となります。



水濡れ禁止

水などの液体(飲料水、汗、海水、ペットの尿など)で濡らさないでください。

火災、やけど、けが、感電などの原因となります。





**USB Type-Cコネクタ**に水などの液体（飲料水、汗、海水、ペットの尿など）を入れないでください。

**水濡れ禁止** 火災、やけど、けが、感電などの原因となります。



**オプション品は、楽天モバイルが指定したものを使用してください。**

**指示** 指定以外のものを使用すると、火災、やけど、けが、感電などの原因となります。

## **警告**



落下させる、踏みつける、投げつけるなど強い力や衝撃、振動を与えないでください。

**禁止** 火災、やけど、けが、感電などの原因となります。



**USB Type-Cコネクタ**に導電性異物（金属片、鉛筆の芯など）を接触させたり、ほこりが内部に入った

**禁止** りしないようにしてください。  
火災、やけど、けが、感電などの原因となります。



使用中や充電中に、布団などで覆ったり、包んだりしないでください。

**禁止** 火災、やけどなどの原因となります。



所定の充電時間を超えても充電が完了しない場合は、充電を中止してください。

**指示** 過充電などにより、火災、やけど、けがなどの原因となります。



指示

可燃性ガスが発生する可能性のある場所や粉塵が発生する場所に立ち入る場合は、必ず事前に本製品の電源を切り、充電をしている場合は中止してください。

可燃性ガスなどへの引火により爆発や火災などの原因となります。



指示

ガソリンスタンド構内などでの使用については、各施設の指示に従ってください。

ガソリンスタンド構内などでは充電をしないでください。

また、ガソリンスタンド構内などでご使用になる際は落下などに注意し、特に給油中は使用しないでください。

可燃性ガスなどへの引火により爆発や火災などの原因となります。



指示

使用中、充電中、保管中に、異臭、異音、発煙、発熱、変色、変形などの異常がみられた場合は安全に注意し、次の作業を行ってください。

・電源プラグをコンセントから抜く。

・本製品の電源を切る。

上記の作業を行わないと、火災、やけど、けが、感電などの原因となります。



注意



禁止

破損したまま使用しないでください。

火災、やけど、けがなどの原因となります。



ぐらついた台の上や傾いた場所など、不安定な場所には置かないでください。

禁止

落下して、けがなどの原因となります。



湿気やほこりの多い場所や高温になる場所での使用、保管はしないでください。

禁止

火災、やけど、感電などの原因となります。



子供が使用する場合は、保護者が取り扱いの方法を教え、誤った使いかたをさせないでください。

禁止

誤飲、けが、感電などの原因となります。



乳幼児の手の届く場所に置かないでください。

禁止

誤飲、けが、感電などの原因となります。



指示

継続しての使用、充電中、熱がこもる状態での使用は、本製品の温度が高くなることがありますのでご注意ください。

また、肌に触れたまま使用したり、かばんや衣類のポケットに入れたまま使用したり、眠ってしまったりするなどして、意図せず継続して触れることがないようご注意ください。

継続しての使用や充電中は、本製品の温度が高くなる場合があります。温度の高い部分に直接継続して触れるとお客様の体質や体調によっては肌の赤みやかゆみ、かぶれ、低温やけどなどの原因となります。

## 本製品の取り扱いについて

### 危険



火の中に投入したり、熱を加えたりしないでください。

禁止

火災、やけど、けがなどの原因となります。



鋭利なもの（釘など）を刺したり、硬いもの（ハンマーなど）で叩いたり、踏みつけたりするなど過度な力を加えないでください。

禁止

火災、やけど、けがなどの原因となります。



本製品内部の物質が目や口などに入った場合は、すぐにきれいな水で洗った後、直ちに医師の診療を受けてください。

指示

本製品内部の物質の影響により、失明や体調不良などの原因となります。

### 警告



点滅を繰り返す画面を長時間見ないでください。けいれんや意識喪失などの原因となります。

禁止



本製品内のSIMカードの挿入口に水などの液体（飲料水、汗、海水、ペットの尿など）や金属片、燃えやすいものなどの異物を入れないでください。また、SIMカードの挿入場所や向きを間違えないでください。

禁止

火災、やけど、けが、感電などの原因となります。



**航空機へのご搭乗にあたり、本製品の電源を切ってください。**

**指示**

航空機内での使用については制限があるため、各航空会社の指示に従ってください。

電波により航空機の電子機器に悪影響を及ぼす原因となります。

なお、航空機内での使用において禁止行為をした場合、法令により罰せられることがあります。

---



**病院での使用については、各医療機関の指示に従ってください。**

**指示**

使用を禁止されている場所では、本製品の電源を切ってください。

電波により電子機器や医用電気機器に悪影響を及ぼす原因となります。

---



**医用電気機器などを装着している場合は、医用電気機器メーカーもしくは販売業者に、電波による影響についてご確認のうえご使用ください。**

**指示**

電波により医用電気機器などに悪影響を及ぼす原因となります。

---



高精度な制御や微弱な信号を取り扱う電子機器の近くでは、本製品の電源を切ってください。

指示

電波により電子機器が誤動作するなどの悪影響を及ぼす原因となります。

※ご注意ください  
※ご注意いただきたい電子機器の例

補聴器、植込み型心臓ペースメーカーおよび植込み型除細動器、その他の医用電気機器、その他の自動制御機器など。植込み型心臓ペースメーカーおよび植込み型除細動器、その他の医用電気機器をご使用になる方は、各医用電気機器メーカーもしくは販売業者に電波による影響についてご確認ください。



ディスプレイ部を破損した際には、割れた部分や露出した本製品の内部にご注意ください。

指示

破損部や露出部に触れると、やけど、けが、感電などの原因となります。



内蔵電池が漏液したり、異臭がしたりするときは、直ちに使用をやめて火気から遠ざけてください。

指示

漏液した液体に引火し、発火、破裂などの原因となります。



ペットなどが本製品に噛みつかないようにご注意ください。

指示

内蔵電池の発火、破裂、発熱、漏液により、火災、やけど、けがなどの原因となります。

**⚠ 注意**



**禁止**

ディスプレイを破損し、内部の物質が漏れた場合は、顔や手などの皮膚や衣類などにつけないでください。

目や皮膚への傷害などを起こす原因となります。内部の物質が目や口などに入った場合や、皮膚や衣類に付着した場合は、すぐにきれいな水で洗い流してください。

また、目や口などに入った場合は、洗浄後直ちに医師の診療を受けてください。



**禁止**

一般のゴミと一緒に捨てないでください。

火災、やけど、けがなどの原因となります。また、環境破壊の原因となります。不要となった本製品は、回収を行っている市区町村の指示に従ってください。



**禁止**

内蔵電池内部の物質が漏れた場合は、顔や手などの皮膚や衣類などにつけないでください。

目や皮膚への傷害などを起こす原因となります。内部の物質が目や口などに入った場合や、皮膚や衣類に付着した場合は、すぐにきれいな水で洗い流してください。

また、目や口などに入った場合は、洗浄後直ちに医師の診療を受けてください。



指示

自動車内で使用する場合、自動車メーカーもしくは販売業者に、電波による影響についてご確認のうえ  
ご使用ください。

車種によっては、電波により車載電子機器に悪影響を及ぼす原因となりますので、その場合は直ちに使用を中止してください。

---



指示

本製品の使用により、皮膚に異状が生じた場合は、直ちに使用をやめ、医師の診療を受けてください。

お客様の体質や体調によっては、かゆみ、かぶれ、湿疹などが生じることがあります。

各箇所の材質については「材質一覧」(P.20)をご参照ください。

---



指示

ディスプレイを見る際は、十分明るい場所で、ある程度の距離をとってください。

暗い場所や近くで見ると視力低下などの原因となります。



## USB Type-Cケーブルの取り扱いについて

### 警告



ACアダプターやUSB Type-Cケーブルのコードが傷んだら使用しないでください。

禁止

火災、やけど、感電などの原因となります。



雷が鳴り出したら、ACアダプターやUSB Type-Cケーブルには触れないでください。

禁止

感電などの原因となります。



コンセントにつないだ状態で充電端子をショートさせないでください。また、充電端子に手や指など、身体の一部を触れさせないでください。

禁止

火災、やけど、感電などの原因となります。



ACアダプターやUSB Type-Cケーブルのコードの上に重いものをのせたり、引っ張るなど無理な力を加えたりしないでください。

禁止

火災、やけど、感電などの原因となります。



本製品にUSB Type-Cケーブルを抜き差しするとき、金属製ストラップなどの金属類を接触させないでください。

禁止

火災、やけど、感電などの原因となります。



本製品にUSB Type-Cケーブルを接続した状態で、接続部に無理な力を加えないでください。

禁止

火災、やけど、けが、感電などの原因となります。



濡れた手でUSB Type-Cケーブルや充電端子に触れないでください。

濡れ手禁止 火災、やけど、感電などの原因となります。



指定の電源、電圧で使用してください。

指示

誤った電源、電圧で使用すると火災、やけど、感電などの原因となります。



充電端子についたほこりは、拭き取ってください。

指示

ほこりが付着した状態で使用すると、火災、やけど、感電などの原因となります。



USB Type-Cケーブルを本製品に差し込むときは、確実に差し込んでください。

指示

確実に差し込まないと、火災、やけど、感電などの原因となります。



USB Type-Cケーブルを本製品から抜く場合は、USB Type-Cケーブルのコードを引っ張るなど無理な力を加えず、コネクタを持って抜いてください。

指示

USB Type-Cケーブルのコードを引っ張るとコードが傷つき、火災、やけど、感電などの原因となります。



本製品にUSB Type-Cケーブルを抜き差しする場合は、コードを引っ張るなど無理な力を加えず、接続する充電端子に対してまっすぐ抜き差ししてください。

指示

正しく抜き差ししないと、火災、やけど、けが、感電などの原因となります。



指示

充電端子が曲がるなど変形した場合は、直ちに使用をやめてください。また、変形を元に戻しての使用もやめてください。

充電端子のショートにより、火災、やけど、けが、感電などの原因となります。



電源プラグ  
を抜く

使用しない場合は、USB Type-Cケーブルを本製品から抜いてください。

電源プラグを差したまま放置すると、火災、やけど、感電などの原因となります。



電源プラグ  
を抜く

水などの液体(飲料水、汗、海水、ペットの尿など)が付着した場合は、直ちにUSB Type-Cケーブルを本製品から抜いてください。

付着物などによるショートにより、火災、やけど、感電などの原因となります。



電源プラグ  
を抜く

お手入れの際は、USB Type-Cケーブルを本製品から抜いて行ってください。

抜かずに行うと、火災、やけど、感電などの原因となります。

## 注意



禁止

コンセントにつないだ状態でUSB Type-Cケーブルに継続して触れないでください。

やけどなどの原因となります。

### 注意



指示

SIMカードを取り扱う際は指などの体の一部を傷つけないよう、切断面にご注意ください。

切断面が鋭利になっている場合があります、けがなどの原因となります。

## 医用電気機器近くでの取り扱いについて

### 警告



指示

植込み型心臓ペースメーカーおよび植込み型除細動器などの医用電気機器を装着されている場合は、装着部から本製品を15cm以上離して携行および使用してください。

電波により医用電気機器の作動に悪影響を及ぼす原因となります。



指示

自宅療養などにより医療機関の外で、植込み型心臓ペースメーカーおよび植込み型除細動器以外の医用電気機器を使用される場合には、電波による影響について個別に医用電気機器メーカーなどにご確認ください。

電波により医用電気機器の作動に悪影響を及ぼす原因となります。



指示

身動きが自由に取れないなど、周囲の方と15cm未満に近づくおそれがある場合には、事前に本製品を電波の出ない状態に切り替えてください(電源オフなど)。付近に植込み型心臓ペースメーカーおよび植込み型除細動器などの医用電気機器を装着している方がいる可能性があります。電波により医用電気機器の作動に悪影響を及ぼす原因となります。



指示

医療機関内における本製品の使用については、各医療機関の指示に従ってください。

電波により医用電気機器の作動に悪影響を及ぼす原因となります。

# 材質一覧

## ■ 本製品

使用箇所	材質／表面処理
ディスプレイ	アクリル／ー
ケース(表面、背面、側面)	PC／ー
電源ボタン、WPS／ページ送りボタン、SIMカード挿入口のカバー	プラスチック、ゴム／ー

## ■ USB Type-Cケーブル

使用箇所	材質／表面処理
ケーブル	エラストマー／ー
USB Type-C端子、USB端子	ステンレス／ー

## 取り扱い上のご注意

### 本製品、USB Type-Cケーブルの取り扱いについて(共通)

- ・水をかけないでください。  
風呂場など、湿気の多い場所でのご使用や、雨などがかかることはおやめください。また、身に着けている場合、汗による湿気により内部が腐食し故障の原因となります。調査の結果、これらの水濡れによる故障と判明した場合、保証対象外となり修理できないことがありますので、あらかじめご了承ください。なお、保証対象外ですので修理を実施できる場合でも有料修理となります。
- ・極端な高温、低温、多湿の場所では使用しないでください。  
周囲温度5℃～35℃、湿度45%～85%の範囲内でご使用ください。
- ・充電は、適正な周囲温度(5℃～35℃)の場所で行ってください。
- ・次のような場所では、使用しないでください。
  - 湿気、ほこり、振動の多い場所
  - 一般の電話機やテレビ、ラジオなどの近く
- ・抜け防止機構のあるコンセントをご使用の場合、そのコンセントの取扱説明書に従ってください。
- ・本製品の内蔵電池はリチウムイオン電池です。



Li-ion 00

- ・リチウムイオン電池はリサイクル可能な貴重な資源です。不要になりました本製品は、家庭ゴミとして捨てず、お近くのモバイル・リサイクル・ネットワークのマークのあるお店へお持ちください。

- ・フル充電や電池残量が十分でない状態で保管すると内蔵電池の性能低下の原因となります。  
電池残量が40%程度での保管をおすすめします。
- ・電源ボタンを押して電源を切っても、本製品は電源から完全には遮断されていません。電源から切り離すためには、本製品からUSB Type-Cケーブルを抜く必要があります。
- ・本製品の温度が上昇するとディスプレイが暗くなる場合がありますが、異常ではありません。
- ・強い衝撃を与えないでください。また、USB Type-Cプラグを変形させないでください。故障の原因となります。
- ・コネクタは時々乾いた綿棒などで清掃してください。コネクタが汚れていると接触が悪くなり、電池切れや充電不十分の原因となります。また、清掃する際にはコネクタの破損に十分ご注意ください。
- ・お手入れは乾いた柔らかい布で拭いてください。
  - 乾いた布などで強く擦ると、傷がつく場合があります。
  - 濡れたぞうきんなどで拭くと、故障の原因となります。
  - アルコール、シンナー、ベンジン、洗剤などで拭くと、表面の仕上げを傷めることがあります。
- ・磁気データや磁気を帯びたものに近づけないでください。キャッシュカードやクレジットカードなどの磁気データが消えたり、本製品の誤動作の原因となります。
- ・本製品の発光部を人の目に近づけて点灯、発光させると視覚障害などのおそれがあります。
- ・本製品や点滅する光の影響を受けていると思われる病状（眼精疲労など）が生じた場合は、本製品の使用を中止し医師に相談してください。




## 充電について

- ・充電中、USB Type-Cケーブルが温かくなることがありますが、異常ではありません。
- ・電源を切った状態で充電を開始すると、操作はできませんが充電状況をお知らせする画面が起動します。このため、電源を切る必要がある場所では充電を行わないでください。
- ・電池残量は、本製品のディスプレイ上で確認できます。
- ・本製品の使用時間は、使用環境や内蔵電池の状態により異なります。
- ・内蔵電池は消耗品です。充電を繰り返すごとに1回で使える時間が、次第に短くなっていきます。十分に充電しても使用できる時間が極端に短くなったら、交換時期です。内蔵電池を交換してください。なお、内蔵電池の交換については、お問い合わせ先(P.40)へご相談ください。
- ・充電しながら本製品を長時間使用すると、内蔵電池の寿命が短くなることがあります。

## 電波法等に基づく認証について

本製品は、電波法および電気通信事業法上の認証を受けています。次の事項を行うと法律により罰せられることがあります。

- ・ 本製品を分解／改造すること
- ・ 改造された本製品は絶対に使用しないでください。  
改造した本製品を使用した場合は電波法等に抵触します。本製品は、電波法に基づく特定無線設備の技術基準適合証明および電気通信事業法に基づく端末機器の技術基準適合認定を受けており、その証しとして「技適マーク 」が本製品の電子銘板に表示されております。電子銘板は本製品のディスプレイの表示を切り替えることでご確認いただけます。  
本製品のネジを外すなどして内部の改造を行った場合、技術基準適合証明などが無効となります。  
技術基準適合証明などが無効となった状態で使用すると、電波法および電気通信事業法に抵触しますので、絶対に使用されないようお願いいたします。
- ・ 基本ソフトウェアを不正に変更しないでください。ソフトウェアの改造とみなし故障修理をお断りする場合があります。

## Wi-Fi®(無線LAN)機能について

- ・ 本製品のWi-Fi(無線LAN)機能は、日本国内規格に準拠し、認証を取得しています。
- ・ Wi-Fi(無線LAN)機器が使用する2.4GHz帯は、さまざまな機器が運用されています。場合によっては他の機器の影響によって通信速度や通信距離が低下することや、通信が切断することがあります。

- ・電気製品・AV・OA機器などの磁気を帯びているところや電磁波が発生しているところで使用しないでください。
- ・磁気や電気雑音の影響を受けると雑音が大きくなったり、通信ができなくなったりすることがあります（特に電子レンジ使用時には影響を受けることがあります）。
- ・テレビ、ラジオなどの近くで使用すると受信障害の原因となったり、テレビ画面が乱れたりすることがあります。
- ・近くに複数のWi-Fi（無線LAN）アクセスポイントが存在し、同じチャンネルを使用していると、正しく検索できない場合があります。
- ・航空機内での使用については制限があるため、各航空会社の指示に従ってください。
- ・通信機器間の距離や障害物、接続する機器により、通信速度や通信できる距離は異なります。

## ■ 2.4GHz帯ご使用上の注意

本製品のWi-Fi（無線LAN）機能は2.4GHz帯を使用します。この周波数帯では、電子レンジなどの家電製品や産業・科学・医療用機器のほか、工場の製造ラインなどで使用される免許を要する移動体識別用構内無線局、免許を要しない特定小電力無線局、アマチュア無線局など（以下「他の無線局」と略します）が運用されています。

- ・本製品を使用する前に、近くで「他の無線局」が運用されていないことを確認してください。
- ・万一、本製品と「他の無線局」との間に電波干渉が発生した場合には、速やかに使用場所を変えるか、「電源を切る」など電波干渉を避けてください。


- ・ 本製品はすべてのWi-Fi（無線LAN）対応機器との接続動作を確認したものではありません。したがって、すべてのWi-Fi（無線LAN）対応機器との動作を保証するものではありません。
- ・ 無線通信時のセキュリティとして、Wi-Fi（無線LAN）の標準仕様に準拠したセキュリティ機能に対応しておりますが、使用環境および設定内容によってはセキュリティが十分でない場合が考えられます。Wi-Fi（無線LAN）によるデータ通信を行う際はご注意ください。
- ・ Wi-Fi（無線LAN）は、電波を利用して情報のやりとりを行うため、電波の届く範囲であれば自由にLAN接続できる利点があります。その反面、セキュリティの設定を行っていないときは、悪意ある第三者により不正に侵入されるなどの行為をされてしまう可能性があります。お客様の判断と責任において、セキュリティの設定を行い、使用することを推奨します。
- ・ Wi-Fi（無線LAN）通信時に発生したデータおよび情報の漏洩につきましては、当社では責任を負いかねますのであらかじめご了承ください。
- ・ Wi-Fi（無線LAN）は同じ無線周波数帯を使用するため、同時に使用すると電波が干渉し合い、通信速度の低下やネットワークが切断される場合があります。接続に支障がある場合は、今お使いのWi-Fi（無線LAN）のいずれかの使用を中止してください。

本製品のWi-Fi（無線LAN）機能は、2.4GHz帯の周波数を使用します。

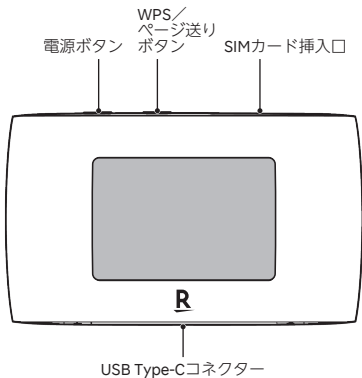
2.4DS4/OF4

- ・ Wi-Fi（無線LAN）機能：2.4DS4/OF4

本製品は2.4GHz帯を使用します。変調方式としてDS-SS方式およびOFDM方式を採用しています。与干渉距離は約40m以下です。

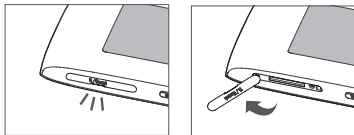
- ・   
2.4GHz全帯域を使用し、移動体識別装置の帯域を回避可能であることを意味します。
- ・ 利用可能なチャンネルは、国により異なります。
- ・ 航空機内での使用は、事前に各航空会社へご確認ください。

## ご利用の準備



# SIMカードを取り付ける

## 1 SIMカード挿入口のカバーを開く

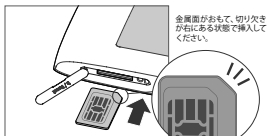


- ・SIMカード挿入口のくぼみに指（爪）をかけてカバーを外してください。

## 2 SIMカード挿入口にSIMカードを挿入する

### 「microSIM」

※このサイズに切り離してください。



- ・本製品は「microSIM」対応です (P.1)。
- ・microSIMのIC（金属）面をおもてにして、図に示す切り欠き部分で方向を確認してから、カチッと音がするまで押し込んでください。
- ・microSIM以外のサイズで利用すると故障の原因となりますので、おやめください。

## 3 SIMカード挿入口のカバーを閉じる

## 充電する

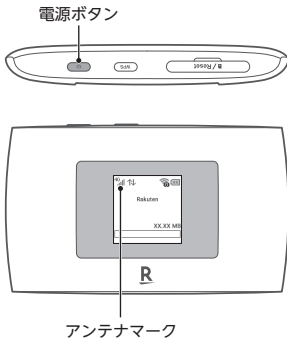
### 1 同梱のUSB Type-Cケーブルを利用して充電する

- ・ 本製品にはACアダプター（充電器）が付属されていません。ACアダプター（充電器）は当社推奨品をご利用ください。



# 電源を入れる

## 1 電源ボタンを長押し



※ 画面は開発中のイメージです。

- ・ 電源ボタンを長押しすると電源が入り、自動的にインターネットに接続されます。ホーム画面にアンテナマークが表示されていることをご確認ください。
- ・ 電源が入ると、ロゴの後に個人情報ポリシー確認の案内メッセージが表示され、しばらく待つとホーム画面が表示されます。管理画面 (P.37) にアクセスし「お知らせ」の内容に同意したあとは、メッセージは表示されません。

- ・ データが一定時間送信されない場合、自動的にインターネットから切断されます (Wi-Fiスリープモード)。
- ・ 電源ボタンを押すと、再度インターネットに接続されます。

### インターネットへの接続が確認できない場合

接続が確認できない場合は以下の方法をお試しください。

- 電源ボタンを長押しして電源を切り、再度電源を入れる
- 電源を切り、「SIMカードを取り付ける」(P.29)以降を参照のうえ、SIMカードを挿し直す  
上記で解決しない場合はサポート情報をご確認ください(P.40)。

## Wi-Fi接続する

スマートフォンなどお使いの機器を本製品とWi-Fi接続することで、インターネットに接続できます。

※ お使いの機器の操作方法については、それぞれの取扱説明書をご確認ください。

手動で接続する

P.34

QRコードで接続する

P.35

WPSで接続する

P.36

## 手動で接続する

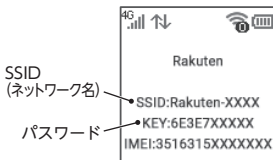
### 1 SSID/パスワード画面を表示する

- ・SSID/パスワード画面が表示されるまでWPS/ページ送りボタンを押してください。

### 2 本製品と接続する機器のWi-Fi設定画面で、「SSID」「パスワード」を入力する

- ・以降は接続する機器の画面に従って操作してください。
- ・詳しくは、接続する機器の取扱説明書をご確認ください。

WPS/ページ送りボタン



▲SSID/パスワード画面

※ 画面は開発中のイメージです。

## QRコードで接続する

### 1 QRコード画面を表示する

- ・QRコード画面が表示されるまでWPS/ページ送りボタンを押してください。

WPS/ページ送りボタン



▲QRコード画面

※ 画面は開発中のイメージです。

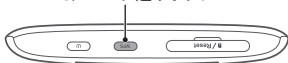
### 2 接続する機器でQRコードを読み込む

- ・本製品のQRコードに対応していないアプリではご利用になれません。

## WPSで接続する

- 1 本製品と接続する機器でWPS機能进行操作する
  - ・詳しくは、接続する機器の取扱説明書をご確認ください。
- 2 本製品のWPS／ページ送りボタンを長押し

WPS／ページ送りボタン



- ・以降は接続する機器の画面に従って操作してください。

## その他設定について

### 管理画面

SSIDやパスワードの変更をはじめ、本製品について様々な設定をすることができます。(パソコンでの接続を推奨します。)

<http://192.168.0.1>

※ 初期状態では「パスワード」は「admin」に設定されています。

### 取扱説明書

さらに詳しい操作方法は右のQRコードから取得できる取扱説明書でご確認いただけます。

<https://r10.to/hDEfdQ>



## 本製品の比吸収率(SAR)について

本製品「Rakuten WiFi Pocket 2C (ZR03M)」は、国が定めた電波の人体吸収に関する技術基準および国際ガイドラインに適合しています。

※ 詳細は「取扱説明書」をご参照ください。

## 輸出管理規制について

本製品および付属品は、日本輸出管理規制（「外国為替及び外国貿易法」およびその関連法令）の適用を受ける場合があります。また米国再輸出規制（Export Administration Regulations）の適用を受ける場合があります。本製品および付属品を輸出および再輸出する場合は、お客様の責任および費用負担において必要となる手続きをお取りください。詳しい手続きについては経済産業省または米国商務省へお問い合わせください。

## 知的財産権について

### 商標について

- ・ Rakuten, Rakuten Mobile, Rakuten WiFi Pocket 2Cと関連するマークおよびロゴは、楽天グループ株式会社の商標または登録商標です。
- ・ Wi-Fiは、Wi-Fi Allianceの登録商標です。
- ・ USB Type-Cは USB Implementers Forum の商標です。
- ・ QRコードは株式会社デンソーウェーブの登録商標です。
- ・ その他、本書に記載されている会社名および商品・サービス名は、各社の商標または登録商標です。



## 修理保証について

本製品の修理保証期間はお客様の購入日から1年です。保証期間内に本製品の故障が発生した場合、無償で交換または修理します。詳しくはWebをご確認ください。

保証期間内でも以下に該当する場合、保証対象外となります。

- ① 購入記録が当社にて確認できない場合
- ② 本書等に反する使用その他不適切な使用による故障
- ③ 本製品のシリアル番号が修正されている等識別できない場合
- ④ 本製品に水が入ったことによる故障、外部要因、自然災害や劣悪な環境等による故障
- ⑤ 本製品の正常な使用で発生した自然な摩耗、汚れ、裂傷等（内蔵電池の消耗を含む）
- ⑥ 国外または楽天モバイルショップ以外で購入した場合
- ⑦ Rakuten WiFi Pocket 2C専用でないアクセサリーを使用したことによる故障
- ⑧ 不適切なソフトウェアやコンピューターウイルスによる故障

保証期間後または保証対象外の場合、有償による交換または修理となります。修理の際、本製品に付されたシールやアクセサリー等は取り除かれることがあります。当社は、当社の故意または重過失の場合を除き、本製品の故障が原因で発生した損害の責任は負いません。

楽天モバイルは、事前の通知なく本書に記載される内容、条件を変更する権利を留保します。本書の記載を除き、明示的か暗示的かを問わず、本製品の精度、信頼性、内容に関して一切の保証はいたしません。

## お問い合わせ先

お困りのときや、ご不明な点などございましたら、下記Webをご確認ください。

Rakuten WiFi Pocket 2Cのサポート情報やお問い合わせ窓口をご案内しています。

<https://r10.to/hDEfGC>

